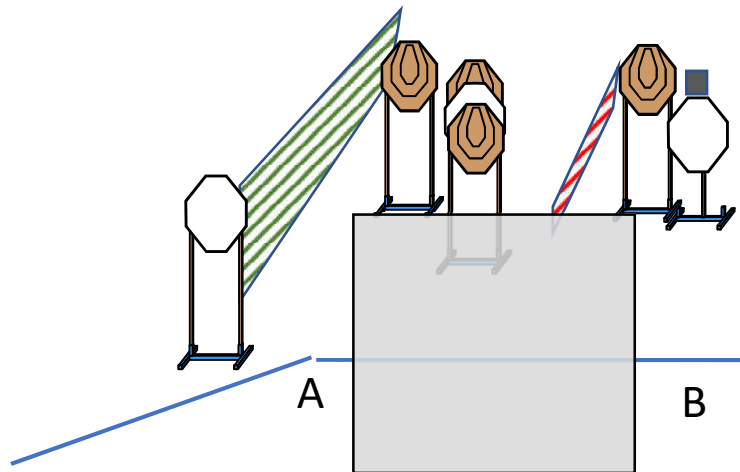


Stage 1, min 9 lks

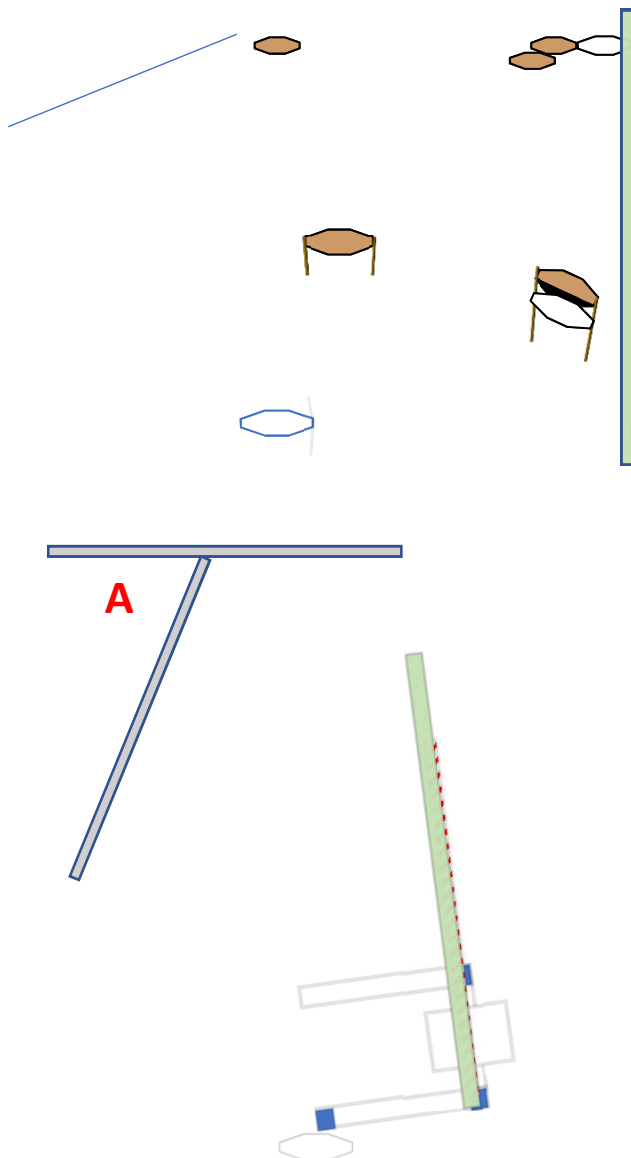
- 4 IPSC, 1 plate, N/S tauluja
- Aseen lähtötila: Viritetty varmistettu kotelossa
- Lähtöasento: Normaalisti seisten, varpaat kiinni joko a tai b
- Toiminta: Lähtö äänimerkistä, FSFO



HUOM. rakentamiseen
Laita plate paikoilleen

Stage 2, min 10 lks

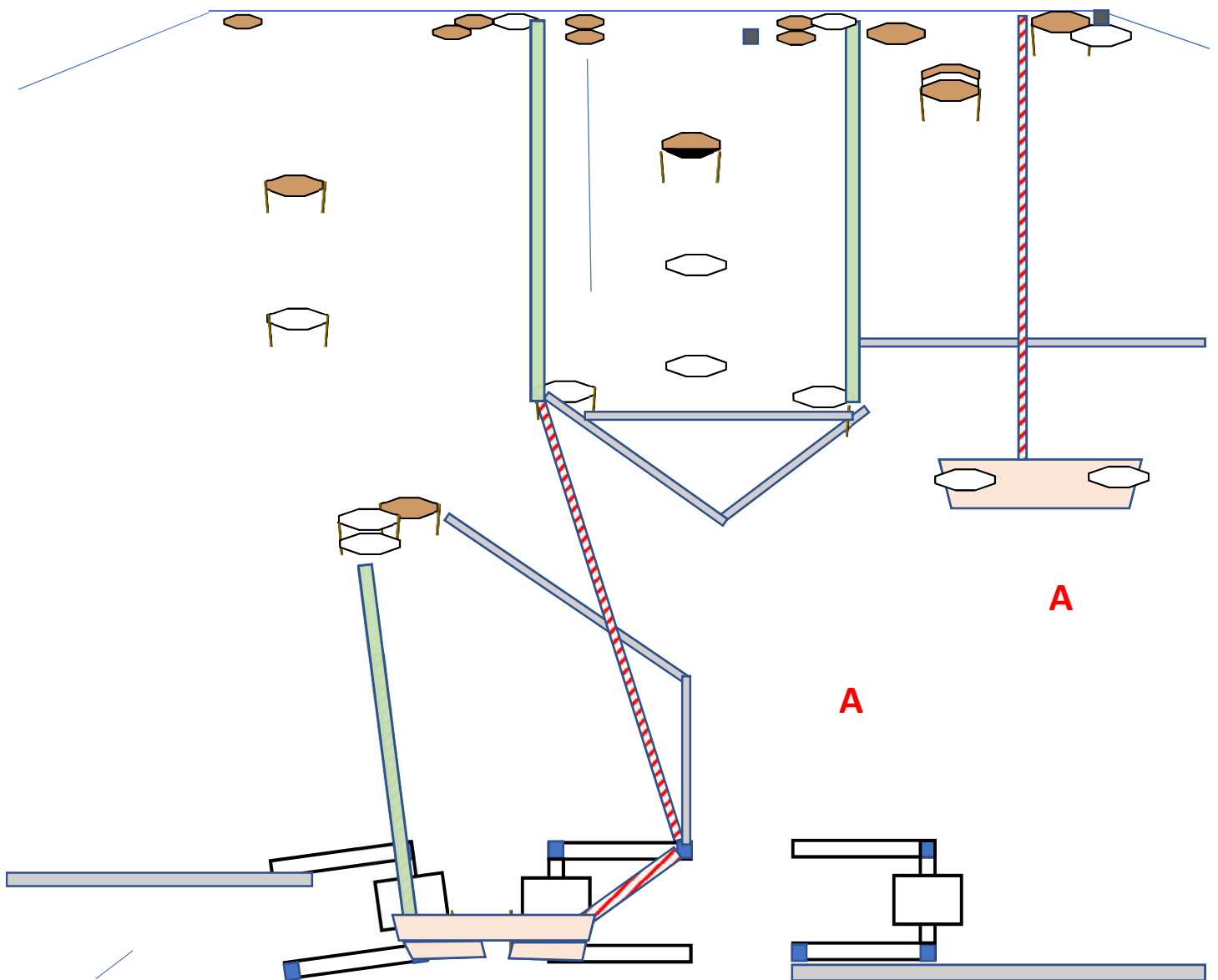
- 2 IPSC, 3 mini IPSC ,N/S tauluja
- Aseen lähtötila: Viritetty varmistettu kotelossa
- Lähtöasento: Normaalisti seisten A
- Toiminta: Lähtö äänimerkistä, ammutaan alueelta A 1 lks/taulu SHO, pakollinen lippaanvaihto, ja uudestaan 1 lks/taulu WHO



HUOM. rakentamiseen
Nosta ositettu taulu
paikoilleen, tsekkaa, että A
paikoillaan

Stage 3, min 30 lks

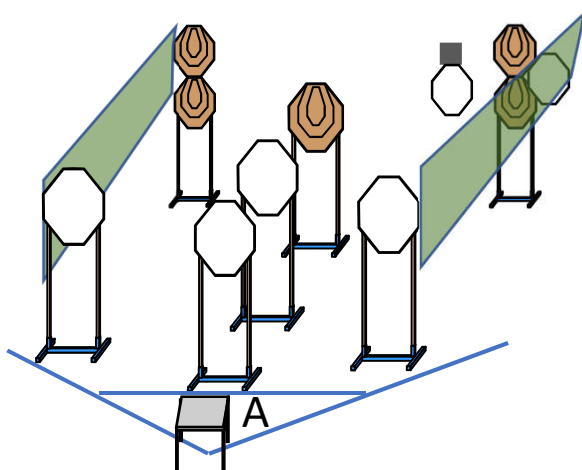
- 7 IPSC, 7 mini IPSC, 2 plate, N/S tauluja
- Aseen lähtötila: VVK
- Lähtöasento: Surrender, mistä tahansa alueelta
- Toiminta: Lähtö äänimerkistä, ammutaan FSFO alueelta



A HUOM. Rakentamiseen: Laita platet paikoilleen, tarkista seinänauha, poista vas ositettu

Stage 4, min 11 lks

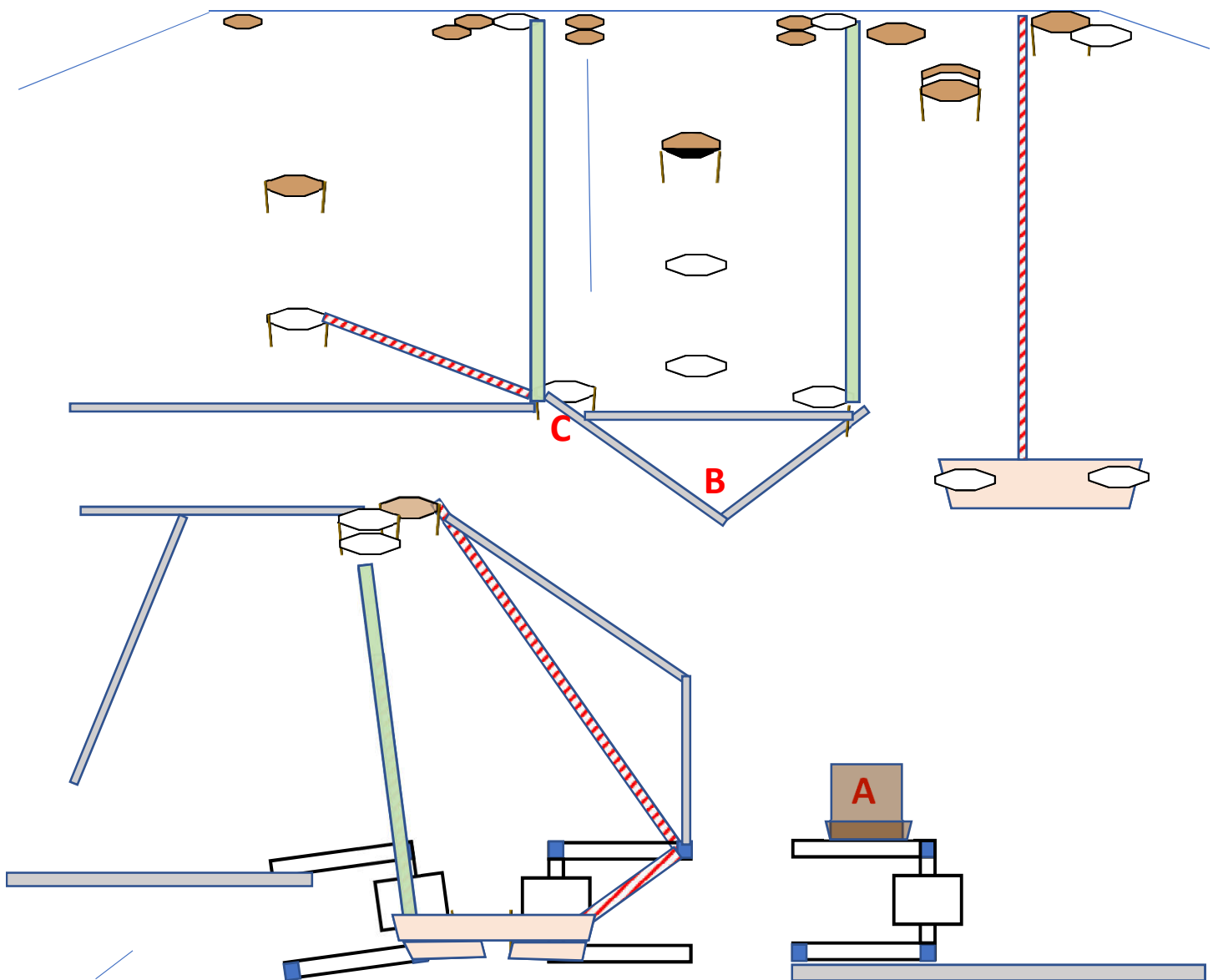
- 1 IPSC, 4 mini IPSC, 1 plate, N/S tauluja
- Aseen lähtötila: Lipas kiinni, patruunapesä tyhjä
- Lähtöasento: Istuen tuolilla
- Toiminta: Lähtö äänimerkistä, ammutaan FSFO alueelta A



HUOM. Rakentamiseen: Laita plate paikoilleen, tarkista tuoli ja rikelinjat

Stage 5, min 26 lks

- 6 IPSC, 7 mini IPSC, N/S tauluja
- Aseen lähtötila: Täysin tyhjänä kotelossa, kaikki lippaat tuoleilla B ja C
- Lähtöasento: Istuen tuolilla A
- Toiminta: Lähtö äänimerkistä, ammutaan FSFO



HUOM. Rakentamiseen: Ota platet pois, tarkista seinänauhat, vasen etuosa ja tuolit